PRZEKRÓJ 1–1

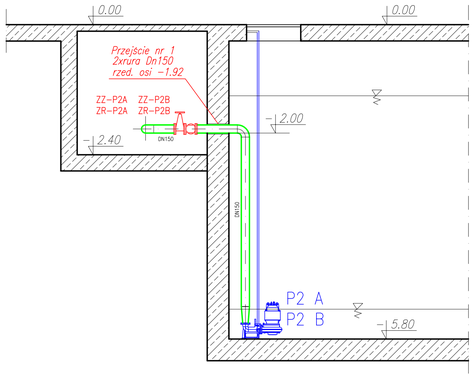

PRZEKRÓJ 2–2

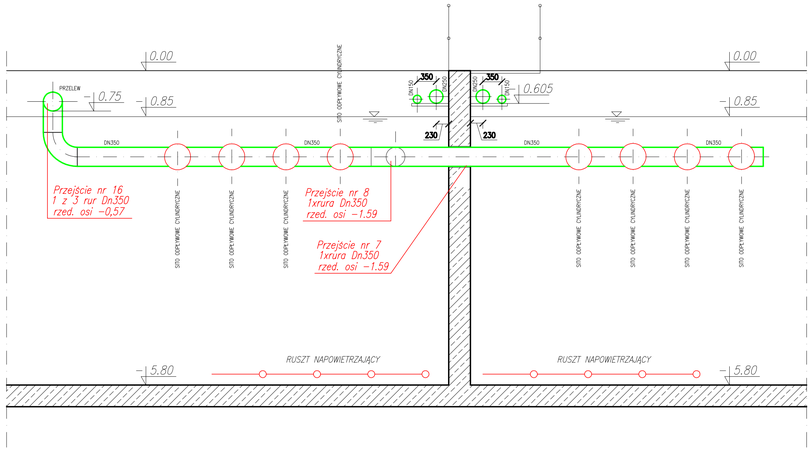

PRZEKRÓJ 3–3

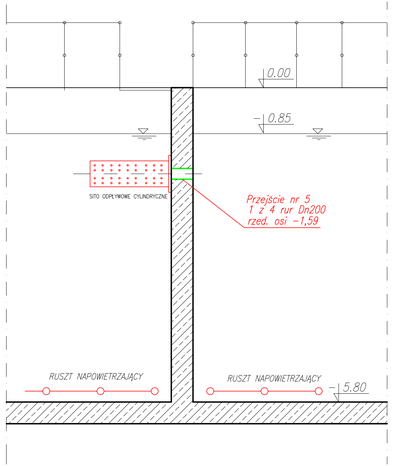

PRZEKRÓJ 4–4

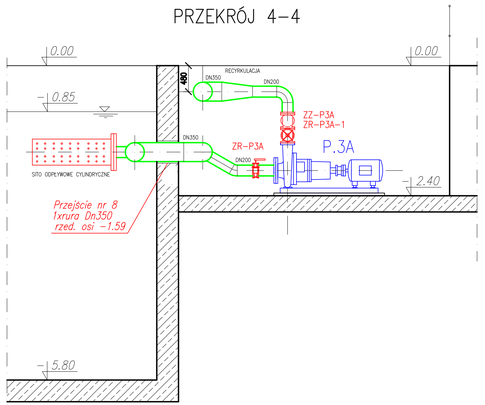

PRZEKRÓJ 5–5

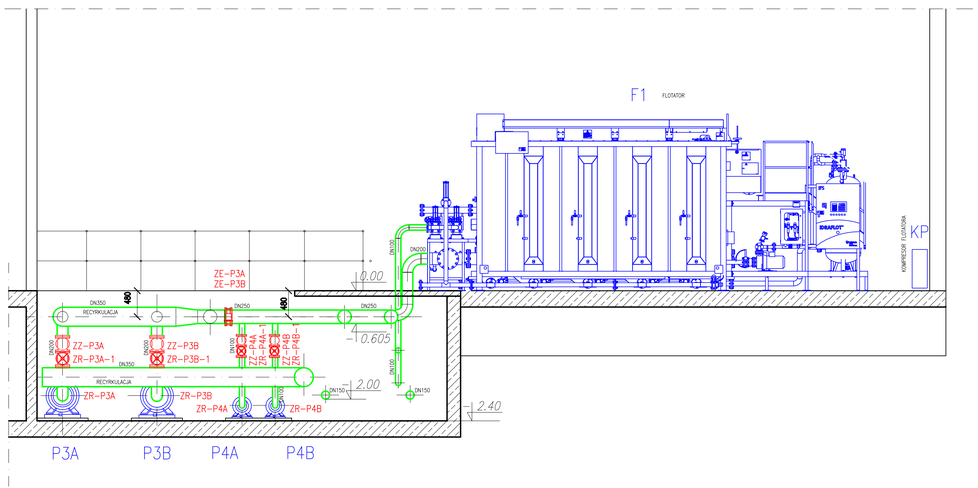

PRZEKRÓJ 6–6

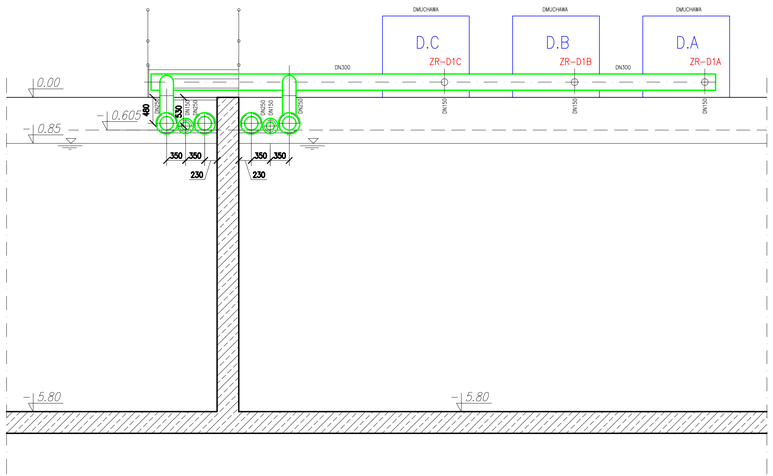

UWAGI:

1) Na rysunku podano średnicę nominalną rurociągów DN.
2) Rurociągi technologiczne (ściekowe, osadowe) wykonać ze stali nierdzewnej min. gat. OH18N9.
3) Średnice zewnętrzne rurociągów wg. typoszeregu ISO.
4) Grubości ścian rurociągów ze stali nierdzewnej:
   – dla DN100 do DN200: 2,0mm
   – dla DN250 do DN350: 3,0mm
5) Urządzenia i armatura – wg. odrębnego zestawienia.

	Imię i Nazwisko	Data	Nr uprawnień	Podpis
Projektował:	mgr inż. Grzegorz Nowak	05.2014	SWK/0051/PWOS/05	
Sprawdził:	mgr inż. Przemysław Trojnar	05.2014	KL-19/2001	
Opracował:	–		–	

Inwestor: **Wójt Gminy Bukowina Tatrzańska**
ul. Droga 144, 34-530 Bukowina Tatrzańska

Obiekt, adres:
OCZYSZCZALNIA ŚCIEKÓW W MIEJSCOWOŚCI BIAŁKA TATRZAŃSKA
DZIAŁKI EWID. 3004/2, 3004/3, 3004/4, 3004/5, 3004/7, 3004/8, 3005/6, 3005/7, 3005/8, 3008/1, 3007/2, 3007/3, 3007/4, 3008/3, 3008/4 BIAŁKA TATRZAŃSKA, POWIAT TATRZAŃSKI

TYTUŁ OPRACOWANIA:
Projekt architektoniczno – budowlany. Branża technologiczna.

JEDNOSTKA PROJEKTOWA:
Konsorcjum:
PRO-ECO INVEST S.A.
31-101 Kraków, ul. Płac Na Groblach 21
ZAKŁAD PROJEKTOWO-USŁUGOWY "NOSAN"
25-217 Kielce, Ul. Gen. Hauke Bosaka 9

Tytuł rysunku:
Budynek oczyszczalni - przekroje (technologia - odwodnienie technologiczne)

Nr rysunku: T10w

Branża:
Technologiczna

Skala: 1:50

Stadium:
PROJEKT WYKONAWCZY